

# YOLCULUKTA

yapman  
gereken



# 101 şey



SEV Yayıncılık Eğitim ve Ticaret A.Ş.  
Nuhkuyusu Cad., No. 197 Üsküdar İş Merkezi, Kat 3, 34064  
Bağlarbaşı, Üsküdar, İstanbul  
Tel.: (0216) 474 23 43 • Sertifika No. 12603

### Yolculukta Yapman Gereken 101 Şey




Metin: © 2016 Moira Butterfield  
Tasarım ve Resimler: © 2016 Dynamo Limited  
Orijinal Eser: © 2016 Weldon Owen  
Türkçe Çeviri: © 2016 SEV Yayıncılık Eğitim ve Ticaret A.Ş.  
Türkçe baskısı Weldon Owen'in izni ile yayımlanmıştır.

Yazan: Moira Butterfield  
Tasarım ve Resimler: Dynamo Limited  
Özgün Adı: 101 Things to Do on the Move  
Çeviren: Egemen Özkan  
Yayın Yönetmeni: S. Baha Sönmez  
Editör: Gökçe Aytuğ  
Son Okuma: Bureu Ünsal Çeküç  
Baskıya Hazırlayan: Hüseyin Vatan

Birinci Baskı: Temmuz 2017  
ISBN: 978-605-9781-66-4


Tüm hakları saklıdır.

Bu kitap Çin'de  
basılmıştır.



# YOLCULUKTA yapman gereken

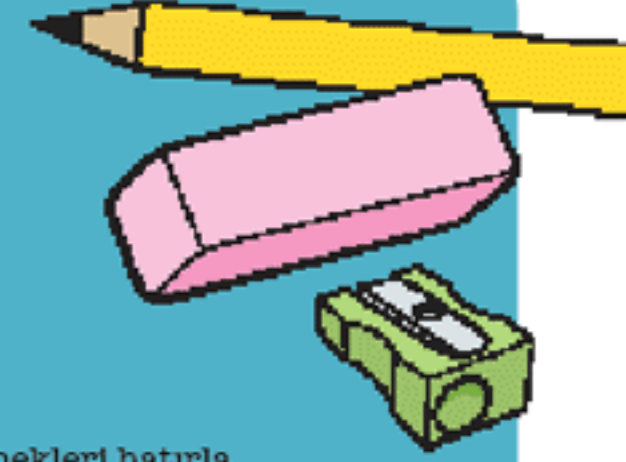

# 101 şey



# İÇİNDEKİLER



- 1 Dikişsiz çanta
- 2 Yanına alınacaklar listesi
- 3 Hedef belirle
- 4 Numarasız domino
- 5 Haritaya bak
- 6 Yol müziklerini hazırla
- 7 O benim çantam!
- 8 Tangram yap
- 9 Kalem tomarı
- 10 Şipşak bisküvi
- 11 Amiral battı
- 12 Özel tasarım yapboz
- 13 Çöp adam
- 14 Fotoroman yap
- 15 Nesi var?
- 16 Harflerle komik karakterler yarat
- 17 Önce kim gördü yarışı
- 18 En büyük sayıyı bul
- 19 Bulut benzetmece
- 20 Gökyüzüne bak
- 21 Alfabe yarışı
- 22 Alışveriş listesi
- 23 Çiftliğini doldur
- 24 Vücudunu esnet!
- 25 Yolculuk tombalası
- 26 Kalk-eğil
- 27 Neredeyiz?
- 28 Ben fil gördüm
- 29 Yolculukça
- 30 Gökistan'da bugün
- 31 Ben kimim?
- 32 Yer ismi türetmece
- 33 Kırmızı-yeşil
- 34 Kim olabilir?
- 35 Neden? Çünkü!
- 36 Moda tasarımcısı
- 37 Bu hangi şarkı?
- 38 İyi haber, kötü haber
- 39 Araba bulmaca
- 40 Kedilek çizmece
- 41 60 saniyelik konuşma
- 42 Pizza testi
- 43 Tekerlekli test
- 44 Yemek sayacı
- 45 Kendin tasarla
- 46 Harf arılarını uçur
- 47 Çılgın ev
- 48 Yolculuk tiyatrosu
- 49 Yalan söyler miyim hiç!
- 50 Lahana kafa
- 51 Parmak güreşi
- 52 Gezegen hayal et
- 53 Kareler
- 54 Süper kamyonlar
- 55 Dünya gezgini
- 56 Kelime zinciri
- 57 Kalem yürüyüşü
- 58 Levha yarışı
- 59 Yeni isimler
- 60 Adam çiziktirmece
- 61 Muz!
- 62 Peçete origamisi
- 63 Parmak tavşanı
- 64 Tatil testi



- 65 Arkadaşını tanıyor musun?
- 66 Hangisi olmak isterdin?
- 67 Taş, kâğıt, makas
- 68 Vızvız sayılar
- 69 Ben bugün
- 70 Hikâye uydurmaca
- 71 Yıldırım öykü
- 72 Cümle kurmaca
- 73 Tanımlamaca
- 74 Film kurgula
- 75 Casus şifresi
- 76 Sıcak patates
- 77 Yemek kapmaca
- 78 Uydurma harita
- 79 Pantomim
- 80 Sihirbazlık numaraları
- 81 Tasarım dehası
- 82 Yarış arabası çiz
- 83 Uçak çiz
- 84 Yeni kimlik
- 85 Listelemece
- 86 Fotoğrafçılık
- 87 Dene!
- 88 Bilet koleksiyonu
- 89 Alışveriş zamanı
- 90 Hediyelik eşya bulmaca
- 91 Semboller ve bayraklar
- 92 Nostaljik posta
- 93 Para birimi uydur
- 94 Manzara resmi çiz
- 95 Dil laboratuvarı
- 96 Anılar köşesi

- 97 Yemekleri hatırla
- 98 Tatil testi
- 99 Tatil fotoğrafı çerçevesi
- 100 Anı defteri yap
- 101 Bir gün gelecek...



# 1

## DİKİŞSİZ ÇANTA


Eskimiş bir renkli tişört bul ve bunu, içine eğlenceli bir tatil için gerekenleri koyacağın bir seyahat çantasına dönüştür.

### MALZEMELER:

- Eskimiş bir temiz tişört. Büyük beden bir tişört en ideali olur.
- Keskin bir kumaş makası
- Şerit metre
- Tükenmez kalem veya kumaş kalemi



1 Tişörtü yere ser ve kollarını dikkatlice kes.



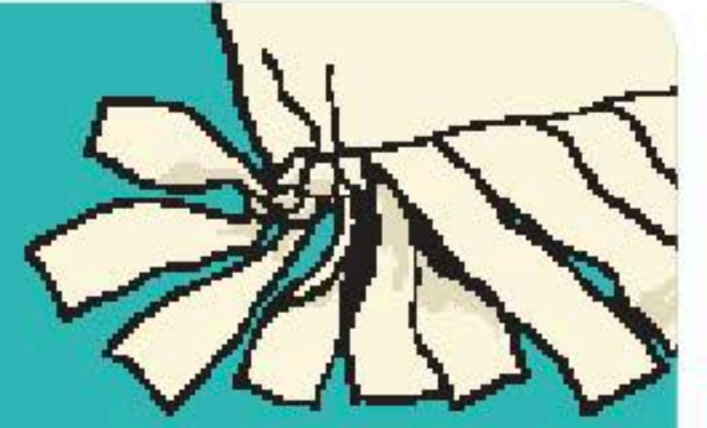
2 Tişörtü tersyüz edip tekrar yere ser. Şimdi boyun kısmını kes. Düzgün bir yay elde etmek istiyorsan bir kâse kullanabilirsin.



3 Şerit metre kullanarak tişörtün altından 7,5 cm yukarısını iki yanından işaretle. Sonra işaretlediğin bu iki nokta arasına paralel bir çizgi çekmen gerekiyor.



4 Tişörtün altından, çektiğin paralel çizgiye kadar diklemesine şeritler kes. Kestiğin şeritler başparmak kalınlığında olmalı.



5 Her şeridi tam karşısındaki şeride bağla, sıkıca düğümle.



6 Tişörtü tekrar tersyüz et. İşte çantan hazır! İstersen saplarını düğümleyebilirsin de.

### NEDEN OLMASIN?

Kumaş kalemi kullanarak seyahat çantana desenler çizebilirsin.

**BİTTİ!**

TAMAMLANDIĞI TARİH: